



Model: UA42J7000W
Type No.: UA42J7000

ATTENTION - 重要事項
此機內含鉛酸電池，請勿隨意丟棄。請依照當地法規處理。
請洽下列電話查詢詳情。

請洽下列電話查詢詳情
800-878-6888
1-800-878-6888

CAUTION
DO NOT OPEN THIS CASE TO AVOID ELECTRIC SHOCK.
DO NOT REMOVE OR DISCONNECT ANY PARTS FROM THIS CASE.


Model Code: UA42J5500AKXV
Version No.: E7401
S/N: 0113YEG010771



Model: GM460E

Volt: 220V AC

Power: 2100W



Serial#: GM460E-01630

 **GRAMMY**[®]

PROFESSIONAL CLEANERS




DESIGNED & MANUFACTURED
BY GRAMMY (GERMANY)

PACIFIC

Professional Cleaners

www.pacific-vietnam.com

ĐT: 08.2261 4444 - 08.6685 8885 - Fax: 08.6269 7262

Canon F165500
220-240V 50/60Hz 3.9A
  **SAFETY**
MARK
131586-11
S NO. **N A P A 0 0 2 8 9 9** CANON INC. CE4
MADE IN JAPAN
 FE3-9365



MAX 3mm

HI POT
PASS

Lamp: Philips
Max. Wattage: 267W
Type No: LH-P 250-190W
0.8 E20.8 ImageCare FusionStar

注意
Caution
Attention
Atención

Please follow the procedure in the manual carefully and unplug the power cord before replacing a high-pressure lamp. Do not touch the lamp directly. The lamp contains mercury. Contact your local hazardous waste regulators to dispose of the lamp in a proper manner. Do not look directly into the lens to avoid vision damage. Do not open up the projector unless for the purpose of replacing the lamp. Wait for at least 45 minutes for the lamp to cool down.

Verfolgen Sie die Anweisungen in der Bedienungsanleitung genau. Ziehen Sie den Netzstecker aus der Netzsteckdose, und wechseln Sie die Lampe dann vorsichtig entsprechend der Beschreibung im Benutzerhandbuch aus. Wenn die Hochdrucklampe nicht richtig getauscht wird, kann sie explodieren. Die Lampe enthält Quecksilber. Richten Sie sich nach den lokalen Bestimmungen zur Entsorgung von Sondermüll, wenn die Lampe entsorgt werden muss. Achten Sie nicht direkt in das Objektiv um Augenschäden zu vermeiden. Öffnen Sie den Projektor nur, wenn die Lampe ausgetauscht werden muss. Lassen Sie die Lampe aber erst 45 Minuten lang abkühlen.

Por favor, siga atentamente el procedimiento del manual y desenchufe el cable de alimentación antes de cambiar la lámpara de alta presión. No toque directamente la lámpara. La lámpara contiene mercurio. Consulte las regulaciones locales para la eliminación de residuos peligrosos en su área para asegurarse de esta lámpara de forma adecuada. No mire directamente hacia la lente para evitar daños visuales. No abra el proyector a menos que sea para cambiar la lámpara. Espere al menos 45 minutos para que la lámpara se enfríe.

請依照使用手冊所述步驟更換投影燈。更換前請拔下電源線。投影燈含有高壓，請勿直接處理。請依照使用手冊所述步驟更換投影燈。更換前請拔下電源線。投影燈含有高壓，請勿直接處理。更換投影燈時至少須等45分鐘待投影燈冷卻。

ViewSonic
PJ07326 DLP PROJECTOR
PROJECTEUR DLP/DLP投影机
/DLP投影机/空壳型白
MODEL/MODELE/產品型號/
产品型号/空壳型白
Rating/Classement/额定電壓/電流/
额定电压/电流/Regangung/
规格为: AC 100-240V~ 50-60Hz 5.2A
Made in China/Fabrique en Chine
/Bauort: China/中國製造/中國製造
期至日期: OCTOBER 2015
SN/產品序號: U84154400048

ViewSonic (China) Corporation
上海市外高桥保税区芬南路308号10号厂房第一层西部门
ViewSonic Corporation 监制
10 Poplar Drive, Suite 200, Brea, CA 92821, U.S.A.

CCC
UL
FIM
FCC
CE
RoHS
REACH
S-MARKET
150083-15
This Class B digital apparatus complies with Canadian ICES-003.
Cet appareil numérique de la classe B est conforme à la norme NMB-003 du Canada.

XXXXXXXX-XXXX
XXXXXXXX-XXXX

DP02 FC/10-090-09

The lamp in this product contains mercury. please dispose in accordance with local, state or federal laws.

